


  
**PORI**






14119 Perusturvalautakunta

1-8/2022

1413 PERUSTURVALAUTAKUNTA — käyttösuunnitelma (porautuminen tileille ja tositteille, kum. €)

Tilihierarkia	Toteuma_kum	MKS koko vuosi	Tot.-% MKS	Edellinen vuosi_kum	TP_ed vuosi	Tot.-% TP_ed vuosi	Tot_vs_ed vuosi (%)	Tot_vs_ed vuosi (€)
▲ Toimintatuotot	47 165 190	69 604 819	67,8%	46 687 454	86 469 363	53,99%	1,02%	477 735,97
Myyntituotot	26 726 385	41 315 876	64,7%	25 877 854	40 290 243	64,23%	3,28%	848 531,40
Maksutuotot	17 003 103	22 194 248	76,6%	17 378 778	26 720 654	65,04%	-2,16%	-375 675,22
Tuet ja avustukset	195 016	1 524 725	12,8%	372 918	14 742 919	2,53%	-47,71%	-177 902,14
Muut toimintatuotot	3 240 686	4 569 970	70,9%	3 057 904	4 715 547	64,85%	5,98%	182 781,93
Toimintakulut	-266 512 843	-401 575 079	66,4%	-260 319 034	-402 938 493	64,61%	2,38%	-6 193 808,31
Henkilöstökulut	-84 198 927	-134 669 231	62,5%	-82 930 393	-122 861 788	67,50%	1,53%	-1 268 534,00
Palvelujen ostot	-158 092 799	-228 749 753	69,1%	-153 649 489	-242 618 100	63,33%	2,89%	-4 443 310,14
Aineet, tarvikkeet ja tavarat	-7 251 464	-9 668 926	75,0%	-6 850 325	-11 707 516	58,51%	5,86%	-401 138,57
Avustukset	-9 184 834	-15 531 094	59,1%	-9 124 819	-14 071 834	64,84%	0,66%	-60 014,94
Muut toimintakulut	-7 784 819	-12 956 075	60,1%	-7 764 008	-11 679 255	66,48%	0,27%	-20 810,66
Toimintakate	-219 347 653	-331 970 260	66,1%	-213 631 580	-316 469 130	67,50%	2,68%	-5 716 072,34
Rahoitustuotot ja -kulut + (-)	-32 375			-24 363	-25 623	95,08%	32,89%	-8 012,18
Muut rahoitustuotot	-4 270			-8 202	0		-47,94%	3 931,84
Muut rahoituskulut	-28 105			-16 161	-25 623	63,07%	73,91%	-11 944,02
Vuosikate	-219 380 027	-331 970 260	66,1%	-213 655 943	-316 494 753	67,51%	2,68%	-5 724 084,52
Poistot ja arvonalentumiset	-382 127	-200 535	190,6%	-314 377	-484 534	64,88%	21,55%	-67 750,15
Suunnitelman mukaiset poistot	-382 127	-200 535	190,6%	-314 377	-484 534	64,88%	21,55%	-67 750,15
Tilikauden tulos	-219 762 155	-332 170 795	66,2%	-213 970 320	-316 979 286	67,50%	2,71%	-5 791 834,67
Tilikauden ylijäämä (alijäämä)	-219 762 155	-332 170 795	66,2%	-213 970 320	-316 979 286	67,50%	2,71%	-5 791 834,67






14120 Perusturva

1-8/2022

14130 PERUSTURVA — käyttösuunnitelma (porautuminen tileille ja tositteille, kum. €)

Tilihierarkia	Toteuma_kum	MKS koko vuosi	Tot.-% MKS	Edellinen vuosi_kum	TP_ed vuosi	Tot.-% TP_ed vuosi	Tot_vs_ed vuosi (%)	Tot_vs_ed vuosi (€)
▲ Toimintatuotot	46 914 866	69 604 819	67,4%	46 386 716	84 606 406	54,83%	1,14%	528 149,99
Myyntituotot	26 438 064	41 315 876	64,0%	25 624 695	39 938 165	64,16%	3,17%	813 368,55
Maksutuotot	17 003 103	22 194 248	76,6%	17 378 778	26 720 654	65,04%	-2,16%	-375 675,22
Tuet ja avustukset	233 014	1 524 725	15,3%	325 339	13 232 040	2,46%	-28,38%	-92 325,27
Muut toimintatuotot	3 240 686	4 569 970	70,9%	3 057 904	4 715 547	64,85%	5,98%	182 781,93
Toimintakulut	-184 161 161	-279 618 859	65,9%	-176 501 447	-273 530 425	64,53%	4,34%	-7 659 714,20
Henkilöstökulut	-83 817 289	-134 669 231	62,2%	-82 597 908	-121 983 248	67,71%	1,48%	-1 219 380,44
Palvelujen ostot	-76 129 766	-106 793 533	71,3%	-70 231 153	-114 156 212	61,52%	8,40%	-5 898 613,44
Aineet, tarvikkeet ja tavarat	-7 244 484	-9 668 926	74,9%	-6 849 831	-11 706 365	58,51%	5,76%	-394 653,53
Avustukset	-9 184 834	-15 531 094	59,1%	-9 124 819	-14 071 834	64,84%	0,66%	-60 014,94
Muut toimintakulut	-7 784 789	-12 956 075	60,1%	-7 697 737	-11 612 766	66,29%	1,13%	-87 051,85
Toimintakate	-137 246 295	-210 014 040	65,4%	-130 114 731	-188 924 019	68,87%	5,48%	-7 131 564,21
Rahoitustuotot ja -kulut + (-)	-32 319			-24 347	-25 502	95,47%	32,74%	-7 971,74
Muut rahoitustuotot	-4 270			-8 202	0		-47,94%	3 931,84
Muut rahoituskulut	-28 049			-16 145	-25 502	63,31%	73,73%	-11 903,58
Vuosikate	-137 278 614	-210 014 040	65,4%	-130 139 078	-188 949 521	68,88%	5,49%	-7 139 535,95
Poistot ja arvonalentumiset	-382 127	-200 535	190,6%	-314 377	-484 534	64,88%	21,55%	-67 750,15
Suunnitelman mukaiset poistot	-382 127	-200 535	190,6%	-314 377	-484 534	64,88%	21,55%	-67 750,15
Tilikauden tulos	-137 660 741	-210 214 575	65,5%	-130 453 455	-189 434 054	68,86%	5,52%	-7 207 286,10
Tilikauden ylijäämä (alijäämä)	-137 660 741	-210 214 575	65,5%	-130 453 455	-189 434 054	68,86%	5,52%	-7 207 286,10





# 14122 Terveystieteiden ostopalvelut

1-8/2022

141350 Terveysthuollon ostopalvelut — käyttösuunnitelma (porautuminen tileille ja tositteille, kum. €)

Tilihierarkia	Toteuma_kum	MKS koko vuosi	Tot.-% MKS	Edellinen vuosi_kum	TP_ed vuosi	Tot.-% TP_ed vuosi	Tot_vs_ed vuosi (%)	Tot_vs_ed vuosi (€)
▲								
Toimintatuotot	250 324			253 159	879 048	28,80%	-1,12%	-2 835,15
Myyntituotot	288 322			253 159	352 078	71,90%	13,89%	35 162,85
Tuet ja avustukset	-37 998				526 970			-37 998,00
Toimintakulut	-81 854 882	-121 956 220	67,1%	-83 424 195	-128 312 070	65,02%	-1,88%	1 569 313,31
Palvelujen ostot	-81 854 882	-121 956 220	67,1%	-83 357 924	-128 245 537	65,00%	-1,80%	1 503 042,12
Aineet, tarvikkeet ja tavarat					-241			
Muut toimintakulut				-66 271	-66 292	99,97%	-100,00%	66 271,19
Toimintakate	-81 604 558	-121 956 220	66,9%	-83 171 036	-127 433 022	65,27%	-1,88%	1 566 478,16
Rahoitustuotot ja -kulut + (-)	-56			-16	-30	53,04%	255,79%	-40,44
Muut rahoituskulut	-56			-16	-30	53,04%	255,79%	-40,44
Vuosikate	-81 604 614	-121 956 220	66,9%	-83 171 052	-127 433 052	65,27%	-1,88%	1 566 437,72
Tilikauden tulos	-81 604 614	-121 956 220	66,9%	-83 171 052	-127 433 052	65,27%	-1,88%	1 566 437,72
Tilikauden ylijäämä (alijäämä)	-81 604 614	-121 956 220	66,9%	-83 171 052	-127 433 052	65,27%	-1,88%	1 566 437,72

